


Registro de Obra Televisión:


1-Para registrar las obras se debe haber realizado previamente el registro de nuevo usuario. Ingresar a <http://www.directorescolombia.com.co/>. En seguida se da clic en el botón ubicado en la parte superior de la pantalla “Declara tus obras audiovisuales aquí”. Se debe ingresar por la opción de usuario registrado diligenciando el mail y la contraseña dados en el formulario de inscripción.



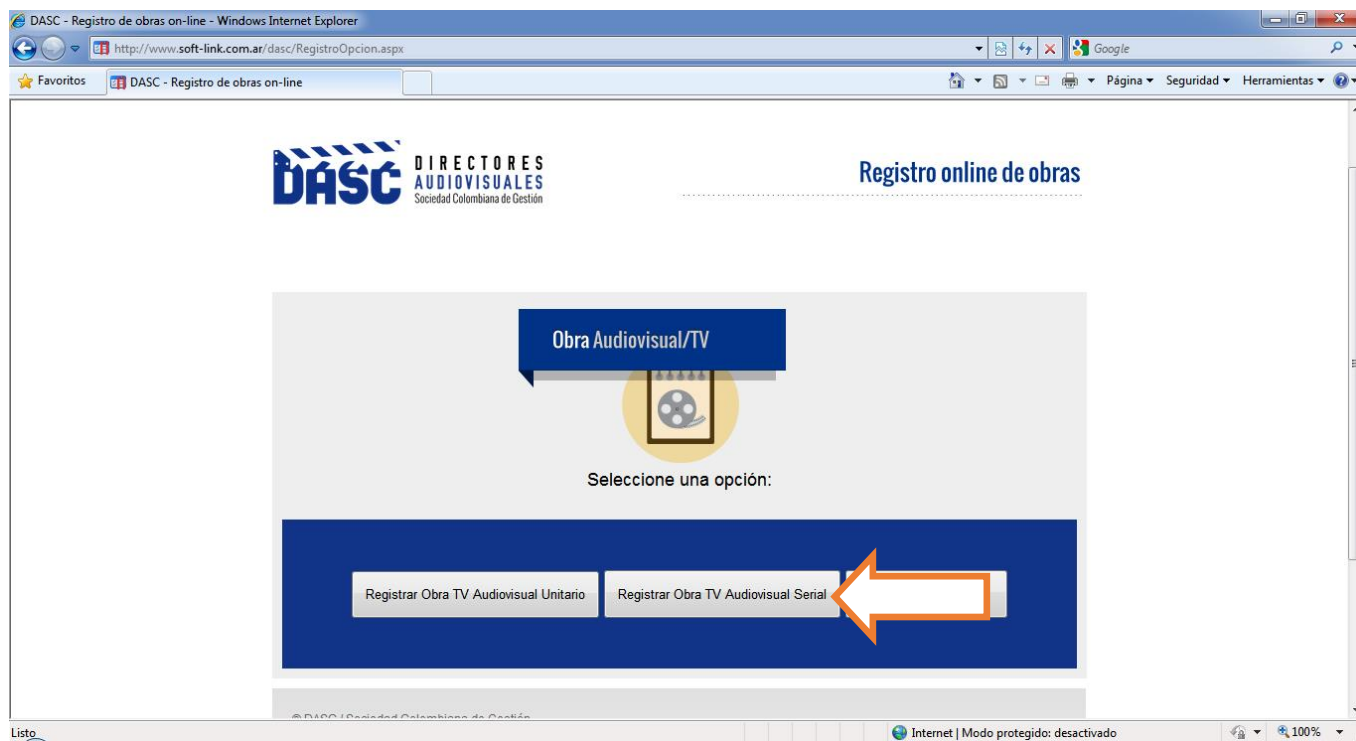
2- Si usted desea registrar una nueva obra al sistema debe dar clic en **“Registrar obra”** si desea ver el historial de sus registros de obra presione la opción **“Ver obras registradas”**



3- Si usted desea registrar una obra de televisión debe presionar sobre el botón respectivo a esta opción.



4- Enseguida es necesario diferenciar el tipo de obra de Tv que se va a registrar. Existen dos clasificaciones generales: 1) Obra de tv seriada, la cual incluye los formatos de unitarios seriados, miniserie, telenovelas, sitcom, infantiles, humorísticos y sketches; 2) Obra de Tv unitaria, telefims y obras que no cuenten con capítulos.



5- A continuación se despliega el formulario respectivo al tipo de obra. En el caso en que sea seriado, en el mismo formulario usted podrá cargar cada capítulo que haya dirigido. Si los capítulos tienen títulos éstos deben ser consignados también.

The screenshot shows the 'Registro online de obras' page for 'Obra Audiovisual/TV'. The main heading is 'Formulario Declaración de Obras AudioVisual / TV Seriada'. Below this, there is a sub-heading: 'Detalle puntual de declaración jurada. Solo para Obra Audiovisual o TV de dirección/realización av.' The form includes a text input for 'Titulo Original:', a section for 'Otros Títulos:' with an 'Agregar Título...' button, and radio buttons for 'Original', 'a) Remake*', and 'b) Adaptación**'.

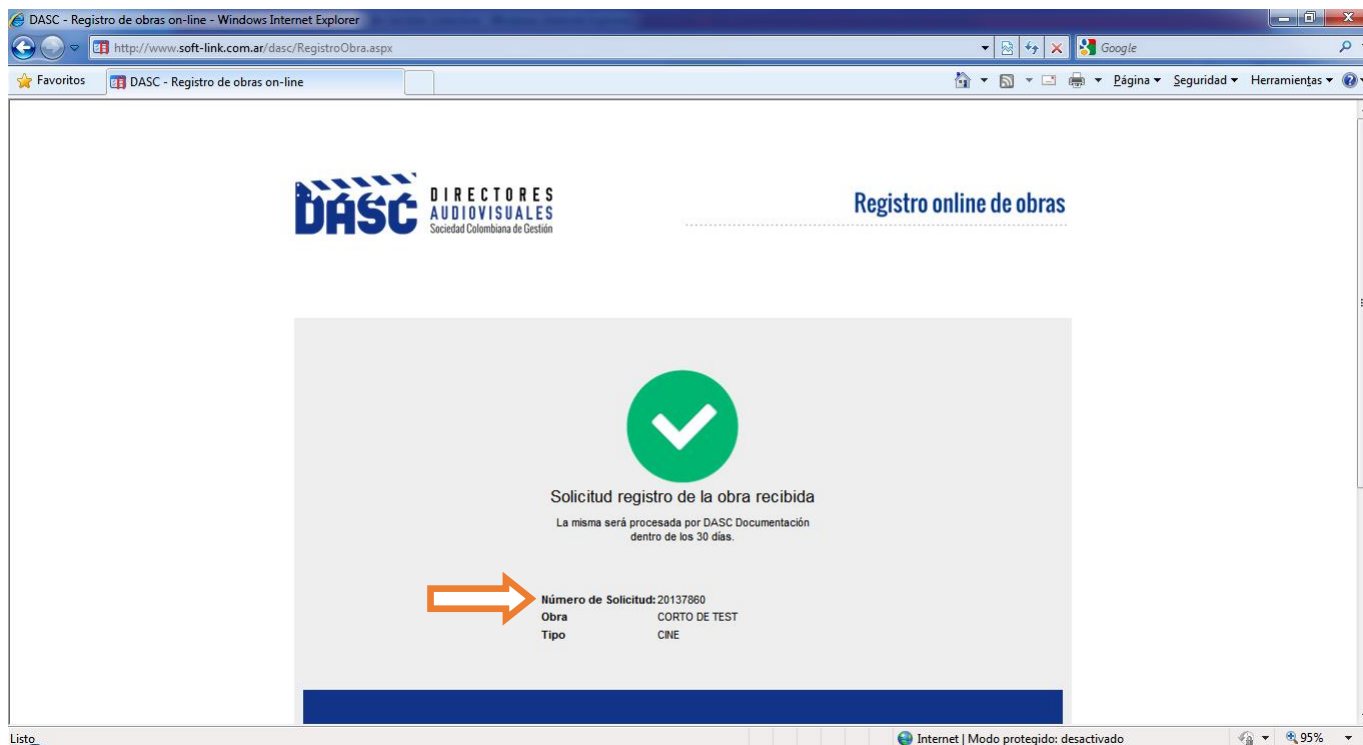
This screenshot shows the detailed options section of the form. It includes radio buttons for 'Idiomas:', 'Formatos de obra:' (Tira diaria, Unitarios Seriados, Miniserie, Sitcom, Infantiles, Humorísticos, Sketches), 'Tipo de obra:' (Documental, Ficción), 'Animación:' (Vivo, Animado, Vivo + Animado), and 'Color:' (Color, B-N, B-N/Color, Otros). Two orange arrows point to the 'Cantidad Capítulos del Ciclo:' and 'Cantidad de capítulos dirigidos por el declarante:' input fields. Below this is the 'PROPORCION DE REPARTO DE DERECHOS DIRECCION/REALIZACION' section, followed by the 'ANEXO FORMULARIO DECLARACION DE OBRA AUDIOVISUAL / TV' section. This section contains a 'Declaración de Capítulo:' form with fields for 'Temporada:', 'Desde Capítulo:', 'Hasta Capítulo:', 'Titulo:', 'Duración Artística (Minutos):', and 'Porcentaje:'. It also has an 'Observaciones:' field and 'Otros Directores del capítulo:' field. An orange arrow points to the 'Agregar' button. At the bottom, there is a 'Nota o Aclaración de su obra' field.

Nota:

Es fundamental consignar los datos correspondientes a: Fecha de estreno, porcentaje de dirección, cantidad de capítulos, y nombre del co-director en caso en que el porcentaje de dirección sea menor al 100%. Sin estos datos no podrá avanzar con el envío del formulario. En la medida en que se proporcionen todos los datos tendremos más precisión para determinar si la obra ha sido exhibida comercialmente en otros países.

Para poder enviar el formulario, después de cargar la información completa en el anexo, se debe dar clic en “Agregar”. Una vez haya dado clic, la información se agrupará en la parte superior del anexo en una sola línea.

6- A continuación se dará por finalizado el registro de su obra y se le asignará un número de solicitud a este registro.



Una vez enviados los formularios tiene un período de verificación y luego nos comunicamos para coordinar una cita y que el Director asista a firmar los mismos más el contrato de representación.

Más información en contacto@directorescolombia.org

Sin las firmas de los registros los mismos carecen de validez.